

**PANDUAN PENDAFTARAN ONLINE
PESERTA DIDIK BARU**

SMA BUDI MULIA – PEMATANGSIANTAR

TAHUN PELAJARAN : 2024 - 2025

PANDUAN INI BERISI :

1. HAL-HAL YANG PERLU DIPERSIAPKAN SEBELUM MENDAFTAR.
2. CARA TRANSFER BIAYA SELEKSI, CARA KONFIRMASI PENDAFTARAN, CARA MENDAFTAR DAN CARA MENCETAK KARTU SELEKSI.
3. HAL-HAL YANG DIPERLUKAN/DIPERSIAPKAN DALAM PELAKSANAAN SELEKSI.
4. JADWAL PENTING SELEKSI.
5. SISTEM PENILAIAN SELEKSI.
6. PENGUMUMAN HASIL SELEKSI.
7. KOMPONEN BIAYA YANG DIBAYAR JIKA LULUS SELEKSI.
8. INFORMASI ASRAMA
9. PERTANYAAN DAN JAWABAN

1. HAL YANG PERLU DISIAPKAN SEBELUM MEMULAI PENDAFTARAN :

- a. **BUKTI TRANSFER BIAYA SELEKSI** (melalui atm, teller, m-banking atau metode lainnya) dalam bentuk *file JPG* dan besar *file* tidak lebih dari 500 kb. Jika besar *file* lebih dari 500 kb, silakan dikompres. Bukti transfer ini akan *diupload* ke halaman konfirmasi pembayaran.

Cat : jangan lupa menuliskan atau menyetikkan kalimat/berita acara sewaktu mentransfer BIAYA PPDB a.n. calon murid.

Mis : BIAYA PPDB PARNINGOTAN

- b. **PASFOTO BERSERAGAM SMP LATAR MERAH**, besar *file* tidak melebihi 500 kb. Jika *filenya* lebih dari 500 kb, silakan dikompres. Pasfoto ini akan *diupload* ke dalam formulir pendaftaran. Jika *file* lebih dari 500 kb, proses *upload* akan gagal.

**SANGAT DISARANKAN MENDAFTAR
MENGUNAKAN LAPTOP ATAU PC**

2. CARA MENTRANSFER BIAYA SELEKSI, CARA KONFIRMASI PEMBAYARAN, CARA MENGISI FORMULIR PENDAFTARAN DAN CARA MENCETAK KARTU SELEKSI

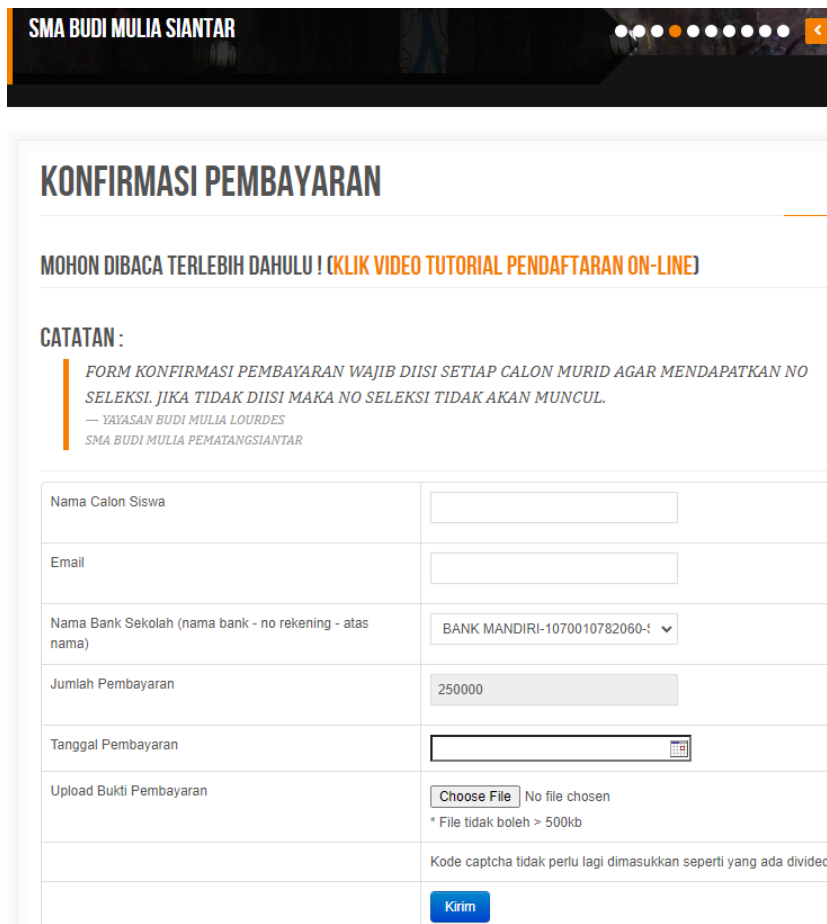
A. CARA MENTRANSFER BIAYA

1. Transfer biaya pendaftaran sebesar Rp. 250.000 ke Bank Mandiri. Nomor Rekening : **1070010782060** atas nama **SMA Budi Mulia Pematangsiantar**. Transfer bisa dilakukan melalui atm, teller bank, m-banking atau metode transfer lainnya.
2. Pada bukti transfer, harus lengkap tertera berita acara transfer.
Pada berita acara atau keterangan transfer silakan ketikkan : **Biaya PPDB atas nama CALON MURID**. Mis : **Biaya PPDB Parningotan**. Bagi yang mentransfer lewat atm, silakan tuliskan dengan pena pada struk transfer kalimat di atas dengan jelas.
3. Foto atau *screen shoot* bukti pembayaran di atas.
4. Simpan dengan baik bukti foto atau *screen shoot* tersebut.
5. Besar *file* foto atau screen shoot maksimal 500 kb.
6. Bentuk *file* adalah *JPG* (tidak boleh PDF atau yang lain)

B. CARA MELAKUKAN KONFIRMASI PEMBAYARAN

1. Buka : smabudimulia-siantar.com
2. Pilih menu PPDB
3. **Pilih Konfirmasi Pembayaran**
4. Silakan isi :
 - a. Nama calon murid
 - b. e-mail
 - c. Pilih tanggal pembayaran
 - d. Upload bukti transfer pembayaran yang sebelumnya sudah difoto atau discreen shoot
 - e. Masukkan kode
 - f. **NOMOR PENDAFTARAN AKAN MUNCUL PADA BAGIAN ATAS. CATAT NOMOR PENDAFTARAN! JIKA NOMOR PENDAFTARAN LUPA ATAU HILANG, SILAKAN HUBUNGI ADMIN PENDAFTARAN. DILARANG MELAKUKAN KONFIRMASI PEMBAYARAN LEBIH DARI 1X. JIKA LEBIH DARI 1X, AKAN MENGAKIBATKAN DATA CALON MURID ERROR.**

HALAMAN KONFIRMASI PEMBAYARAN



SMA BUDI MULIA SIANTAR

KONFIRMASI PEMBAYARAN

MOHON DIBACA TERLEBIH DAHULU ! (KLIK VIDEO TUTORIAL PENDAFTARAN ON-LINE)

CATATAN :

FORM KONFIRMASI PEMBAYARAN WAJIB DIISI SETIAP CALON MURID AGAR MENDAPATKAN NO SELEKSI. JIKA TIDAK DIISI MAKA NO SELEKSI TIDAK AKAN MUNCUL.
— YAYASAN BUDI MULIA LOURDES
SMA BUDI MULIA PEMATANGSIANTAR

Nama Calon Siswa	<input type="text"/>
Email	<input type="text"/>
Nama Bank Sekolah (nama bank - no rekening - atas nama)	BANK MANDIRI-1070010782060-1 ▾
Jumlah Pembayaran	250000
Tanggal Pembayaran	<input type="text"/>
Upload Bukti Pembayaran	<input type="button" value="Choose File"/> No file chosen * File tidak boleh > 500kb
	Kode captcha tidak perlu lagi dimasukkan seperti yang ada di video
	<input type="button" value="Kirim"/>

Konfirmasi Pembayaran Berhasil, tunggu 1x24jam untuk proses admin dan lanjutkan ke pengisian form pendaftaran dengan no pendaftaran ini 240001

[Kembali Kehalaman Sebelumnya](#)

SILAKAN CATAT DAN SIMPAN NO PENDAFTARAN DI ATAS!

C. CARA MELAKUKAN PENDAFTARAN

1. Buka : smabudimulia-siantar.com
2. Pilih menu PPDB
3. Pilih Pendaftaran Siswa Baru
4. Silakan isi :
 - No. Pendaftaran yang diperoleh ketika melakukan konfirmasi pembayaran (mis : 240001)
 - Nama Calon Murid
 - Jenis Kelamin
 - Tempat Lahir
 - **Tanggal Lahir (tahun-bln-tgl)**
Cth : 2010-05-17
 - Asal SMP
 - Kota/Kabupaten asal SMP
 - Agama
 - Nama Orangtua
 - Kota/Kabupaten Tempat Tinggal Orangtua
 - Nomor WA Calon Murid yang aktif
 - Email Calon Murid
 - Jurusan
 - Pilih salah satu jumlah sumbangan. **JIKA SUMBANGAN LEBIH DARI NILAI DI ATAS, SILAKAN ISIKAN PADA KOTAK YANG TERSEDIA DAN DIKETIK TANPA MENGGUNAKAN TANDA TITIK. MIS : 5000000**
 - Upload pasfoto calon murid
 - Pilih kirim

HALAMAN PENGISIAN BIODATA PESERTA SELEKSI

BUDI MULIA

PENDAFTARAN ONLINE

MOHON DIBACA TERLEBIH DAHULU ! (KLIK VIDEO TUTORIAL PENDAFTARAN ON-LINE)

FORMULIR PENDAFTARAN TIDAK BISA DIISI SEBELUM MELAKUKAN KONFIRMASI PEMBAYARAN UNTUK KONFIRMASI PEMBAYARAN, SILAKAN KLIK DISINI

— WISASAN BUDI MULIA LOURDES
SMA BUDI MULIA PENANGKASANTAR

No. Pendaftaran	<input type="text"/>
Nama	<input type="text"/>
Jenis Kelamin	<input checked="" type="radio"/> Laki-Laki <input type="radio"/> Perempuan
Tempat Lahir	<input type="text"/>
Tanggal Lahir	yyyy-mm-dd <input type="text"/>
Asal SMP	<input type="text"/>
Kota/Kabupaten Asal SMP	<input type="text"/>
Agama	Islam
Nama Orang Tua	<input type="text"/>
Kota/Kabupaten Tempat Tinggal Orangtua	<input type="text"/>

PENGUMUMAN KEMAJUAN/KELULUSAN

NIS

Cek

PENGUMUMAN HASIL SELEKSI

masukkan email saat pendaftaran

Sign In

LOGIN UNTUK CETAK KARTU PESERTA SELEKSI

username

password

Sign In Reset Password

PENGUMUMAN

JADWAL PENTING PPDB 2024 (file PDF)

ASENDA

POLLING

Kirim Lihat Polling

KLIK DISINI
untuk menghubungi kami via WhatsApp

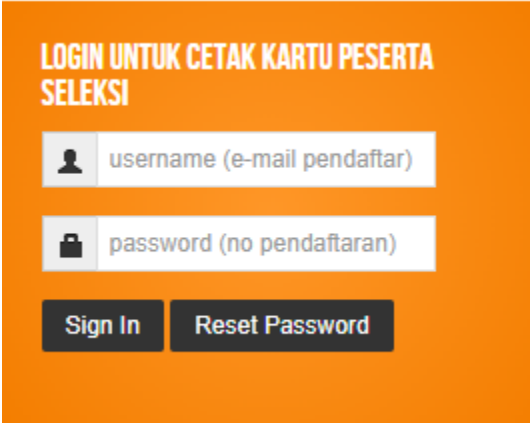
Nama Orang Tua	<input type="text"/>
Kota/Kabupaten Tempat Tinggal Orangtua	<input type="text"/>
Nomor WA Calon Murid	<input type="text"/>
Email Calon Murid	<input type="text"/>
Pilihan Jurusan	<input checked="" type="radio"/> IPA <input type="radio"/> IPS
Sumbangan	<input type="radio"/> 2.000.000 <input type="radio"/> 2.200.000 <input type="radio"/> 2.400.000 <input type="radio"/> 2.600.000 <input type="radio"/> 2.800.000 <input type="radio"/> 3.000.000 <input type="text" value="Lebih dari jumlah yang diatas"/> * Tanpa tanda titik (Cth : 3000000) Catatan : Akan Saya Lunasi Jika Saya Lulus Seleksi (pada waktu daftar ulang).
Pas Foto	<input type="button" value="Choose File"/> No file chosen *) Maksimal berukuran 500Kb
	<input type="button" value="Kirim"/>

D. CARA MENCETAK KARTU SELEKSI

KARTU SELEKSI TIDAK DIKIRIM KE EMAIL CALON MURID, tapi dicetak sendiri oleh calon murid. Kartu seleksi dapat dicetak 1x24 jam setelah calon murid melakukan pendaftaran. Kartu tidak dapat dicetak jika masih terdapat kesalahan pada proses konfirmasi pembayaran (silakan hubungi admin jika terjadi kesalahan).

Cara mencetak kartu :

1. Buka : smabudimulia-siantar.com
2. Perhatikan kotak : LOGIN UNTUK CETAK KARTU PESERTA SELEKSI
3. Masukkan username : e-mail yang digunakan sewaktu mendaftar
4. Masukkan password : nomor pendaftaran yang diperoleh ketika melakukan konfirmasi pembayaran
5. Pilih Sign In
6. Silakan cetak kartu peserta
7. Untuk ukuran kartu, sangat disarankan menggunakan ukuran kertas A4 agar foto calon murid terlihat jelas.



The image shows a login form on an orange background. At the top, it says "LOGIN UNTUK CETAK KARTU PESERTA SELEKSI". Below this, there are two input fields: the first is labeled "username (e-mail pendaftar)" and the second is labeled "password (no pendaftaran)". At the bottom of the form, there are two buttons: "Sign In" and "Reset Password".

TAMPILAN CETAK KARTU SELEKSI

3. HAL-HAL YANG DIPERLUKAN / DIPERSIAPKAN DALAM PELAKSANAAN SELEKSI

1. **Setiap peserta seleksi WAJIB membawa KARTU PESERTA SELEKSI.**
2. Setiap peserta seleksi WAJIB membawa HP Android (bukan iphone). Sangat disarankan membawa powerbank. Cek kuota internet, jangan sampai habis. Kuota yang habis mengakibatkan Anda tidak bisa mengikuti seleksi on-line.
3. Pelaksanaan seleksi menggunakan cara on-line dengan menggunakan **APLIKASI BM PS (aplikasi dapat diperoleh dari grup whatsapp PPDB BUDI MULIA 2024.)**
4. Seleksi dilaksanakan di komplek Budi Mulia Pematangsiantar (bukan dari rumah/tempat tinggal calon murid).
5. Berpakaian seragam putih biru atau seragam khas sekolah masing-masing.
6. **Beberapa hari sebelum hari H seleksi, akan diadakan simulai kepada semua calon murid. (cek info pada grup)**



SILAKAN SCAN CODE BERIKUT UNTUK BERGABUNG
DENGAN WAG PPDB BUDI MULIA 2024

4. JADWAL PENTING PPDB 2024

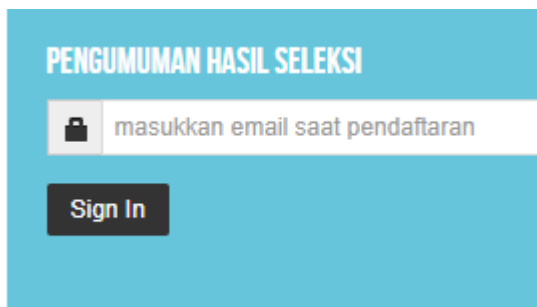
NO	TANGGAL	KEGIATAN
1	15 APRIL 2024 – 18 MEI 2024	PENDAFTARAN ONLINE
2	25 MEI 2024	SELEKSI MASUK
3	27 MEI 2024 (pukul 10.00)	PENGUMUMAN HASIL SELEKSI
4	4 – 5 JUNI 2024 6 JUNI 2024	DAFTAR ULANG BAGI YANG LULUS SELEKSI DAFTAR ULANG BAGI YANG CADANGAN

5. SISTEM PENILAIAN SELEKSI

- Jika jawaban benar akan dikali 4
- Jika jawaban salah dikurang 1
- Jika jawaban kosong nilai 0

6. CARA MELIHAT HASIL SELEKSI

- Silakan buka : smabudimulia-siantar.com
- Lihat PENGUMUMAN HASIL SELEKSI
- Masukkan Email sewaktu mendaftar
- Pilih Sign in



7. KOMPONEN BIAYA YANG DIBAYAR JIKA LULUS SELEKSI

NO	KETERANGAN	JUMLAH (RP)
1	UANG GEDUNG :	
	A. ASAL SMP BUDI MULIA	4.400.000
	B. BUKAN ASAL SMP BUDI MULIA	4.600.000
2	UANG SEKOLAH BULAN JULI 2024	785.000
3	SUMBANGAN	<i>sesuai yang diisi pada formulir pendaftaran</i>

- *Pembayaran dilakukan lunas (tidak boleh dicicil) melalui metode transfer ke bank mandiri paling lambat 2 hari sebelum daftar ulang. Setiap murid yang lulus seleksi akan diberikan NO. VIRTUAL untuk mentransfer. Simpan bukti transfer untuk memudahkan proses daftar ulang.*

B. UANG BUKU PAKET (BUKU PELAJARAN)

Akan diinformasikan saat daftar ulang berikut dengan cara bayar

8. INFORMASI ASRAMA

ASRAMA PUTRA : BRUDER JULIUS : 0812-8562-0166

ASRAMA PUTRI : SUSTER URSULA : 0822-8456-5378

9. PERTANYAAN DAN JAWABAN

- P : Saya belum memiliki nomor pendaftaran. Bagaimana saya bisa mendapatkan nomor pendaftaran?
J : Nomor pendaftaran bisa diperoleh setelah konfirmasi pendaftaran dilakukan
- P : Bagaimana jika saya lupa nomor pendaftaran? Apakah saya bisa melakukan konfirmasi kembali?
J : Tidak ! Konfirmasi lebih dari 1x mengakibatkan data peserta seleksi error. Silakan hubungi admin untuk meminta nomor pendaftaran.
Admin : 0822-6788-1151 (07.30 – 13.30)
- P : Apakah biaya seleksi bisa ditransfer melalui atm, ovo, link aja, atau metode online lainnya?
J : Bisa! Pada berita acara transfer buat kalimat : Biaya PPDB Nama Calon Murid. *Mis : Biaya PPDB Parningotan.*
- P : Apakah saya bisa mendaftar langsung ke SMA Budi Mulia Pematangsiantar?
J : Tidak bisa, pendaftaran hanya melalui online
- P : Bagaimana metode/pelaksanaan seleksi?
J : Seleksi dilakukan secara online di kompleks budi mulia pematangsiantar (bukan dari rumah/tempat tinggal calon murid) dengan menggunakan aplikasi **BM PS VER.7 yang terinstall di HP masing-masing peserta seleksi dan aplikasi** bisa diperoleh melalui WAG PPDB 2024. Silakan scan code di atas untuk bergabung dengan WAG!
- P : Apakah calon murid wajib mengikuti simulasi seleksi?
J : Ya! Tujuannya agar calon murid bisa mengoperasikan aplikasi di atas sebelum seleksi dilakukan.
- P : Ketika seleksi, apa saja yang harus dibawa peserta?
J : HP berbasis android, powerbank dan periksa kuota internet. HP jenis IOS (iphone) tidak bisa digunakan untuk seleksi.
- P : Bagaimana dengan pembagian ruangan seleksi?
J : Ruangan bisa dilihat di link pendaftaran (pada menu download) atau datang langsung ke SMA Budi Mulia Pematangsiantar pada hari Jumat, 24 Mei 2024 pukul 16.00.
- P : Apakah saya bisa mendapatkan contoh soal-soal seleksi dari tahun-tahun sebelumnya?
J : Bisa! Silakan buka link pendaftaran dan buka menu download
- P : Jika kartu peserta seleksi saya hilang, apakah saya bisa mencetak ulang?
J : Bisa! Silakan ikuti langkah-langkah mencetak kartu di atas
- P : Apakah pasfoto peserta seleksi harus berlatar merah dan yang terbaru?
J : Ya, agar ketika kartu peserta seleksi dicetak foto kelihatan jelas
- P : Ukuran pasfoto saya lebih dari 500 kb, apa yang harus saya lakukan?
J : Silakan diperkecil/dikompres. Caranya bisa disearch di google